



Universidade Federal do Pará

UFPA em Números 2022
Ano-Base 2021



Universidade Federal do Pará

Reitor

Emmanuel Zagury Tourinho

Vice-Reitor

Gilmar Pereira da Silva

Chefe de Gabinete

Marcelo Galvão Baptista

Pró-Reitora de Ensino de Graduação

Marília de Nazaré de Oliveira Ferreira

Pró-Reitor de Extensão

Nelson José de Souza Júnior

Pró-Reitora de Pesquisa e Pós-Graduação

Maria Iracilda da Cunha Sampaio

Pró-Reitor de Relações Internacionais

Edmar Tavares da Costa

Pró-Reitora de Planejamento e Desenvolvimento Institucional

Cristina Kazumi Nakata Yoshino

Pró-Reitor de Administração

Raimundo da Costa Almeida

Pró-Reitor de Desenvolvimento e Gestão de Pessoal

Ícaro Duarte Pastana

Prefeito do Campus Universitário

Eliomar Azevedo do Carmo

Procuradora-Geral

Fernanda Ribeiro Monte Santo Andrade

UFPA 2022
EM NÚMEROS

ANO-BASE
2021

UNIVERSIDADE FEDERAL DO PARÁ

1. DADOS GERAIS

A UFPA foi criada pela Lei nº 3.191, de 2 de julho de 1957.

Campi: Abaetetuba, Altamira, Ananindeua, Belém, Bragança, Breves, Cametá, Capanema, Castanhal, Salinópolis, Soure e Tucuruí.

Sede: Cidade Universitária Professor José da Silveira Netto – Belém

Orçamento Executado em 2021: R\$ 1.544.340.600,74

População Universitária: 58.478

2. UNIDADES ACADÊMICAS

Institutos: 15

***Campi:* 12**

Escola de Aplicação: 1

Escola de Música: 1

Escola de Teatro e Dança: 1

Hospitais Universitários: 2

Hospital Veterinário: 1

Núcleos: 9

3. ATIVIDADES ACADÊMICAS

3.1 Ensino de Graduação

Tabela 1 - Número de processos seletivos que ofertaram vagas para 2021

Processos seletivos	Inscritos	Vagas ofertadas	Vagas preenchidas
Processo Seletivo (PS)	79.883	7.355	7.018
Processo Seletivo Especial (PSE)	11.001	1.730	1.132

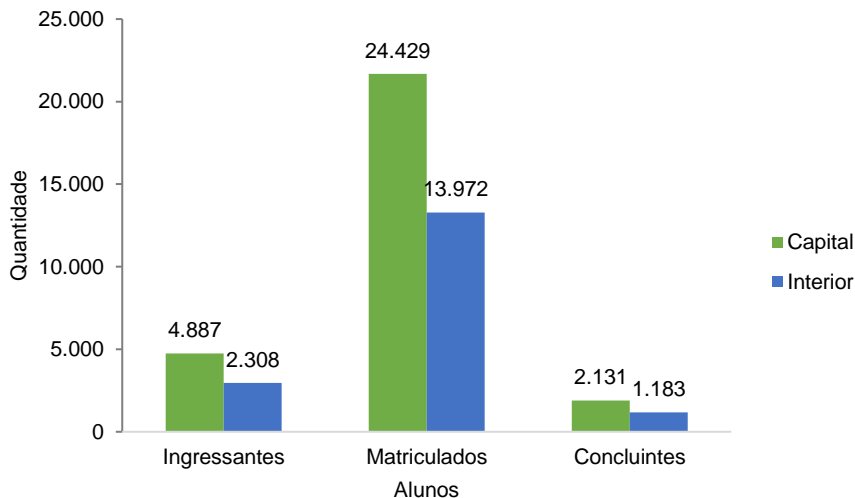
Fonte: CEPS

Tabela 2 – Número de alunos da graduação por localidade em 2021

Alunos	Localidade		Total
	Capital	Interior	
Ingressantes ¹	4.887	2.308	7.195
Matriculados	24.429	13.972	38.401
Concluintes	2.131	1.183	3.314

Fonte: SIGAA/UFPA

Gráfico 1 – Quantitativo de alunos da graduação por localidade em 2021



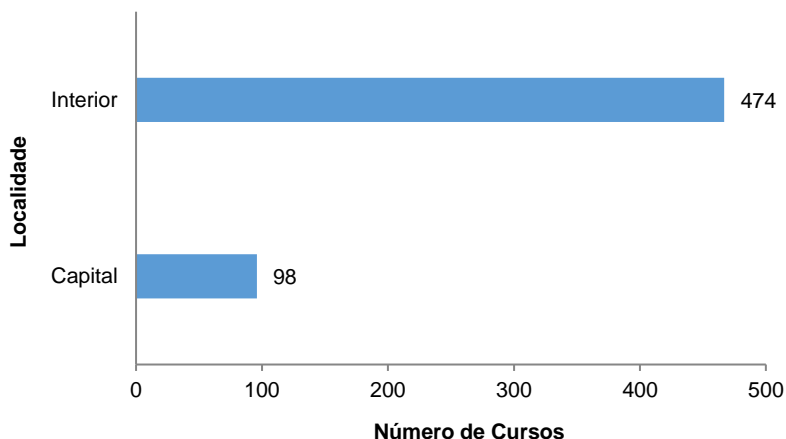
¹ Ingressantes – processos seletivos, processos seletivos especiais e outras vias.

Tabela 3 – Número de cursos² da graduação por localidade em 2021

Localidade	Cursos			Total
	Regular	Parfor	EaD	
Capital	75	14	9	98
Interior	231	243	0	474
Total	306	257	9	572

Fonte: SIGAA/UFPA

Gráfico 2 – Número de cursos da graduação por localidade em 2021



² Cursos com alunos vinculados em 2021.

3.2 Ensino de pós-graduação

Tabela 4 – Quantitativo de alunos da pós-graduação por curso/nível em 2021

Curso/Nível	Alunos	
	Matriculados	Titulados
Residência Médica	153	50
Residência Multiprofissional em Saúde	194	86
Especialização	944	525
Mestrado Acadêmico	3.903	828
Mestrado Profissional	1.353	324
Doutorado Acadêmico	2.857	358
Doutorado Profissional	20	0
Total	9.424	2.171

Fonte: PROPESP

Gráfico 3 – Quantitativo de alunos da pós-graduação por curso/nível em 2021

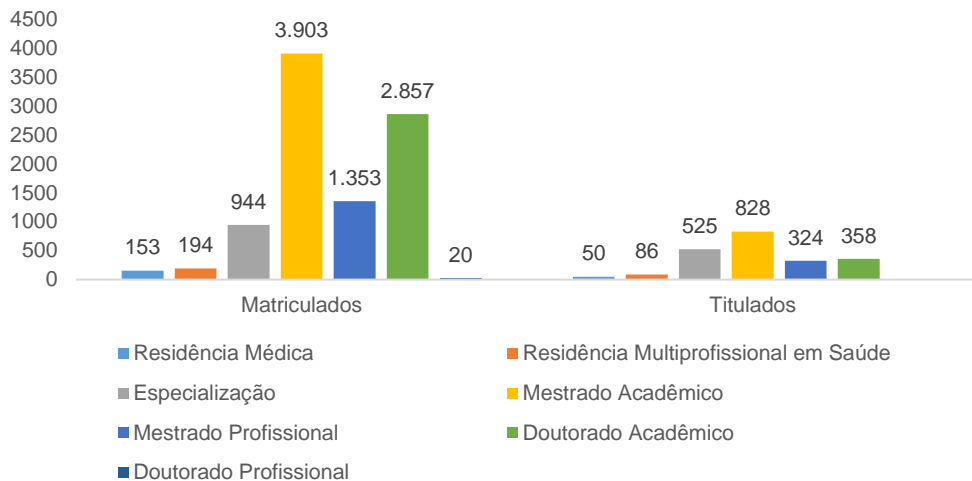


Tabela 5 – Quantitativo de programas e cursos de pós-graduação em 2021

Programa/Curso/Nível	Quantidade
Programa de Pós-graduação <i>Stricto Sensu</i>	102
Especialização	30
Mestrado Acadêmico	65
Mestrado Profissional	31
Doutorado Acadêmico	47
Doutorado Profissional	1
Residência Médica	15
Residência Multiprofissional	11

Fonte: PROPESP

3.3 Ensino básico, técnico e tecnológico

Tabela 6 – Número de alunos da educação básica por nível em 2021

Nível	Matriculados	Aprovados
Educação Infantil	38	38
Ensino Fundamental	733	732
Ensino Médio	605	514
Total geral	1.376	1.284

Fonte: Escola de Aplicação

Tabela 7 – Número de alunos da educação profissional e tecnológica e cursos livres por nível em 2021

Nível	Alunos		
	Matriculados	Aprovados	Concluintes
Cursos Técnicos	1.173	765	38
- Teatro, Dança e Cenografia	497	497	5
Técnico em Cenografia	135	135	0
Técnico em Teatro	93	93	3
Figurino Cênico	78	78	0
Técnico em Dança - Intérprete Criador	112	112	1
Técnico em Dança Clássica	79	79	1
-Música	676	268	33
Técnico em Instrumento Musical	457	183	23
Técnico em Canto	185	72	7
Técnico em Composição e Arranjo	34	13	3
Cursos Livres	2.725	2.188	411
- Línguas Estrangeiras:	2.725	2.188	411
Alemão	246	230	230
Espanhol	270	235	9
Francês	400	302	12
Inglês Instrumental	79	66	66
Inglês Regular	1710	1342	81
Introdução ao Árabe	20	13	13
Total geral	3.898	2.953	449

Fonte: ICA (Instituto de Ciências da Arte), ETDUFPA (Escola de Teatro e Dança da UFPA), EMUFPA (Escola de Música da UFPA), ILC (Instituto de Letras e Comunicação), SInPeG (Sistema Integrado de Planejamento e Gestão).

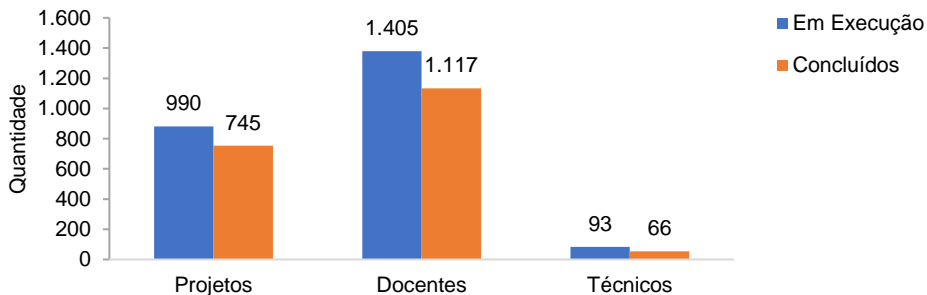
3.4 Pesquisa

Tabela 8 – Número de projetos de pesquisa, docentes e técnico-administrativos envolvidos em 2021

Discriminação	Projetos	
	Em Execução	Concluídos
Projetos	990	745
Docentes envolvidos nos Projetos ³	1.405	1.117
Técnicos envolvidos nos Projetos ⁴	93	66

Fonte: PROPESP

Gráfico 4 – Quantitativo de projetos de pesquisa, docentes e técnico-administrativos envolvidos em 2021



³ Incluídos docentes da UFPA e de outras instituições

⁴ Incluídos técnico-administrativos da UFPA

Tabela 9 – Distribuição de bolsas do programa de iniciação científica em 2021

Bolsas	Quantidade
UFPA	374
CNPQ	341
FAPESPA	332
UFPA/AF	174
Interior	129
PRODOUTOR PARD/PARC RENOV	110
PRODOUTOR PARD/PARC	53
CNPQ/AF	27
EBTT	16
PcD	6
Total	1.562

Fonte: PROPESP

3.5 Extensão

Tabela 10 – Número de ações de extensão realizadas em 2021

Discriminação	Quantidade
Programas	65
Projetos	513
Público atendido	104.960

Fonte: DDP/PROEX

4. ASSISTÊNCIA ESTUDANTIL

Tabela 11 – Quantidade de alunos assistidos pelos programas de assistência e integração estudantil em 2021

Programas	Alunos assistidos
PPERMANÊNCIA	5.101
PROCEUS	73
PROAP	6.914
PES	151
PROBOLSA	184
PROCESS	351
PBP-MEC	1.416
PEC-G - Bolsa PROMISAES	6
PROREDE	222
Total	14.418

Fonte: SAEST

5. COMPLEXO HOSPITALAR

Tabela 12 – Número de serviços e procedimentos no complexo hospitalar em 2021

Serviços/Procedimentos	Quantidade
HOSPITAL UNIVERSITÁRIO JOÃO DE BARROS BARRETO	
Cirurgias Ambulatoriais e Cirúrgicas	4.162
Consultas: Médicas e Ambulatoriais	96.571
Pronto Atendimento	131.583
Outras Consultas de Profissionais de Nível Superior	82.005
Outros Procedimentos (Clínica Psicológica, Serviço Social, Fisioterapia, etc.)	216.711
Exames Complementares de Diagnóstico e Tratamento	520.671
HOSPITAL UNIVERSITÁRIO BETTINA FERRO DE SOUZA	
Cirurgias Ambulatoriais	982
Consultas: Médicas em atenção especializada	36.543
Consultas de Profissionais de Nível Superior não médicos	16.004
Outros Procedimentos (Clínica Psicológica, Serviço Social, Fisioterapia, etc.)	36.904
Exames Complementares de Diagnóstico e Tratamento	16.854

Fonte: Complexo Hospitalar

6. BIBLIOTECAS

Tabela 13 – Número do sistema de bibliotecas em 2021

Discriminação	Quantidade
Número de Bibliotecas	37
Acervo das Bibliotecas (exemplares)	932.050
Empréstimos/ano	7.177
Consultas/ano	2.034

Fonte: Biblioteca Central

Tabela 14 – Área física das bibliotecas em 2021

Bibliotecas	Área Física (m ²)
Biblioteca Central	6.117,81
Bibliotecas do SIBI/UFPA – Campus Belém	5.714,68
Bibliotecas do SIBI/UFPA – Outros <i>Campi</i>	2.616,61
Total	14.449,10

Fonte: SIBI/Biblioteca Central

7. PESSOAL

Tabela 15 – Quantitativo de docentes efetivos da educação superior por escolaridade/titulação em 2021

Escolaridade/Titulação	Quantidade
Graduado	21
Aperfeiçoado/Especialista	50
Mestre	379
Doutor/Pós-Doutor	2.048
Total	2.498

Fonte: PROGEP

Gráfico 5 – Percentual de docentes efetivos da educação superior por escolaridade/titulação em 2021

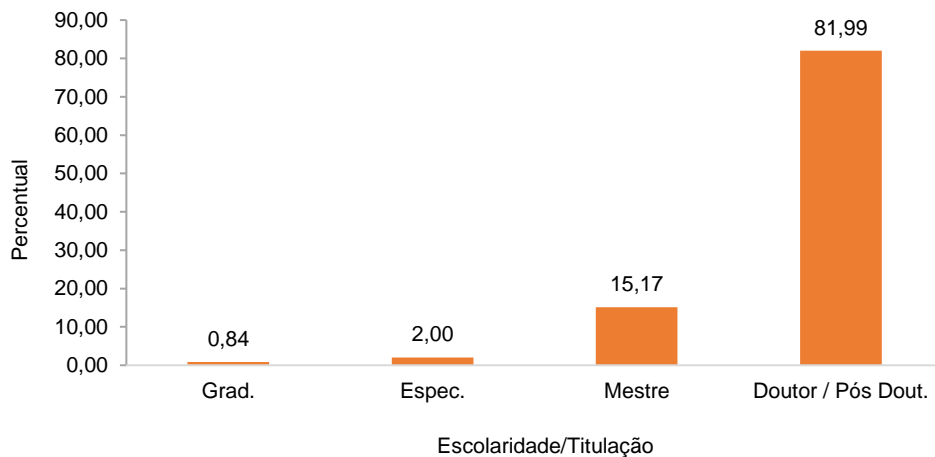


Tabela 16 – Quantitativo de docentes efetivos da educação básica e profissional por escolaridade/titulação em 2021

Escolaridade/Titulação	Quantitativo
Ensino Médio	1
Graduado	6
Especialista	6
Mestre	38
Doutor	190
Total	241

Fonte: PROGEP

Gráfico 6 – Percentual de docentes efetivos da educação básica por escolaridade/titulação em 2021

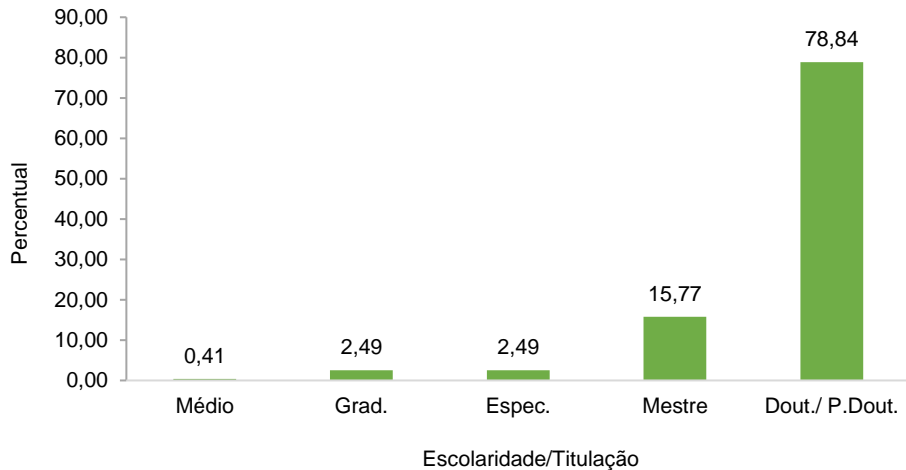


Tabela 17 – Quantitativo de docentes temporários por situação e regime de trabalho em 2021

Situação Docente	Regime de Trabalho			Total
	20h	40h	DE	
Substituto do Ensino Superior	6	130	0	136
Substituto da Educação Básica e Técnico Profissionalizante	0	4	0	4
Visitante	0	0	21	21
Outros ⁵	3	0	3	6
Total	9	134	24	167

Fonte: PROGEP

Tabela 18 – Quantitativo de técnico-administrativos por classe em 2021

Classe	Quantidade
Classe A	12
Classe B	20
Classe C	383
Classe D	1.141
Classe E	917
Total	2.473

Fonte: PROGEP

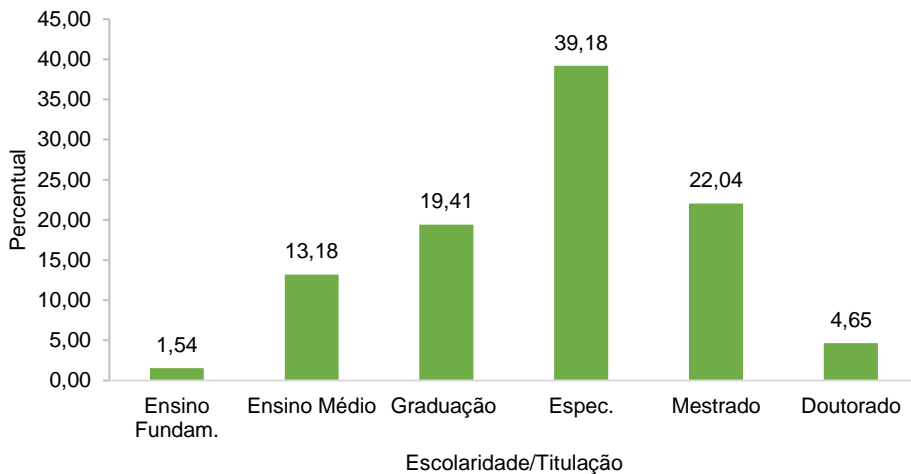
⁵ Considerados como Outros: CDT PROF/TUT. MMEDICO; Exercício Provisório e Professor Temporário

Tabela 19 – Quantitativo de técnico-administrativo por escolaridade/titulação em 2021

Escolaridade/Titulação	Quantidade
Fundamental	38
Médio	326
Graduado	480
Especialista/Aperfeiçoado	969
Mestrado	545
Doutorado	115
Total	2.473

Fonte: PROGEP

Gráfico 7 – Percentual de técnico-administrativo por escolaridade/titulação em 2021



8. INFRAESTRUTURA

Tabela 20 – Investimentos em infraestrutura em 2021

Discriminação	Valor (R\$)
Outros serviços de terceiros-pessoa jurídica	53.806.046,21
Obras e instalações	7.553.342,18
Equipamentos e material permanente	4.917.354,23
Total	66.276.742,62

Fonte: DEFIN/PROAD

9. INDICADORES DE DESEMPENHO

Tabela 21 – Indicadores de desempenho em 2021

Indicadores	Resultado
1. Custo Corrente/Aluno Equivalente (Incluindo os 35% das Despesas dos HU's)	21.452,12
1.1. Custo Corrente/Aluno Equivalente (Excluindo os 35% das Despesas dos HU's)	18.033,29
2. Aluno Tempo Integral/Número de Professores Equivalentes	13,17
3. Aluno Tempo Integral/Número de Funcionários Equivalentes (Incluindo Funcionários a Serviço nos HU's)	9,88
3.1. Aluno Tempo Integral/Número de Funcionários Equivalentes (Excluindo Funcionários a Serviço nos HU's)	11,51
4. Funcionário Equivalente/Número de Professores Equivalentes (Incluindo Funcionários a Serviço nos HU's)	1,33
4.1. Funcionário Equivalente/Número de Professores Equivalentes (Excluindo Funcionários a Serviço nos HU's)	1,14
5. Grau de Participação Estudantil (GPE)	0,51
6. Grau de Envolvimento com Pós-Graduação (GEPG)	0,15
7. Conceito CAPES	4,06
8. Índice de Qualificação do Corpo Docente (IQCD)	4,56
9. Taxa e Sucesso na Graduação (TSG)	41,42

Fonte: DINFI/PROPLAN

Nota: Metodologia de cálculo dos Indicadores de Desempenho – Tribunal de Contas da União (TCU)

UFPA em Números 2021

Pró-Reitora de Planejamento e Desenvolvimento Institucional
Cristina Kazumi Nakata Yoshino

Diretoria de Informações Institucionais (Elaboração)

Jaciane do Carmo Ribeiro
Ana Carla Macedo da Silva
Arthur Lima Sampaio de Souza
Charles Eduardo de Albuquerque Vieira
Diogo Cesar Benassuly Cardoso
Luciana Neves Bentes Cardias
Maria da Conceição Gonçalves Ferreira
Rômulo Robledo Ferreira
Paloma Pinheiro Ferreira (Bolsista)

Capa
ASCOM-UFPA